

# Relatório Analítico dos Investimentos em maio de 2017



Carteira consolidada de investimentos - base (maio / 2017)

Produto / Fundo	Disponibilidade Resgate	Carência	Saldo	Particip. S/ Total	Qtde. Cotistas	% S/ PL Fundo	RESOLUÇÃO 3.922/2010 - 4.392/2014
CAIXA BRASIL IMA-B 5 TÍTULOS PÚBLICOS FI RENDA FIXA LP	D+0	Não há	4.597.179,86	3,77%	716	0,08%	Artigo 7º, Inciso I, Alínea " b "
CAIXA BRASIL IMA-B 5+ TÍTULOS PÚBLICOS FI RENDA FIXA LP	D+0	Não há	12.837.584,51	10,53%	291	0,79%	Artigo 7º, Inciso I, Alínea " b "
BB IMA-B TÍTULOS PÚBLICOS FI RENDA FIXA PREVIDENCIÁRIO	D+1	Não há	5.279.914,36	4,33%	612	0,09%	Artigo 7º, Inciso I, Alínea " b "
CAIXA BRASIL IDKA IPCA 2A TÍTULOS PÚBLICOS FI RENDA FIXA LP	D+0	Não há	6.624.243,99	5,43%	609	0,18%	Artigo 7º, Inciso I, Alínea " b "
BB IDKA 2 TÍTULOS PÚBLICOS FI RENDA FIXA PREVIDENCIÁRIO	D+1	Não há	9.345.101,42	7,67%	716	0,18%	Artigo 7º, Inciso I, Alínea " b "
CAIXA BRASIL IRF-M 1 TÍTULOS PÚBLICOS FI RENDA FIXA	D+0	Não há	106.987,44	0,09%	1.348	0,00%	Artigo 7º, Inciso I, Alínea " b "
BB IMA-B 5+ TÍTULOS PÚBLICOS FI RENDA FIXA PREVIDENCIÁRIO	D+2	Não há	298.245,50	0,24%	314	0,02%	Artigo 7º, Inciso I, Alínea " b "
SANTANDER IMA B 5 TÍTULOS PUBLICOS FIC RENDA FIXA	D+1	Não há	12.680.958,30	10,40%	359	0,97%	Artigo 7º, Inciso I, Alínea " b "
BB TÍTULOS PÚBLICOS IX FI RENDA FIXA PREVIDENCIÁRIO	D+0	15/08/2018	1.695.809,70	1,39%	193	0,48%	Artigo 7º, Inciso I, Alínea " b "
BRADERCO INSTITUCIONAL IMA-B 5+ FIC RENDA FIXA	D+1	Não há	3.560.309,92	2,92%	58	0,66%	Artigo 7º, Inciso III, Alínea " a "
BB IMA-B FI RENDA FIXA PREVIDENCIÁRIO	D+1	Não há	4.285.225,65	3,52%	248	0,36%	Artigo 7º, Inciso III, Alínea " a "
BRADERCO INSTITUCIONAL IMA-B FIC RENDA FIXA	D+1	Não há	14.289.536,92	11,72%	100	0,88%	Artigo 7º, Inciso III, Alínea " a "
CAIXA NOVO BRASIL IMA-B FIC RENDA FIXA LP	D+0	Não há	13.106.086,14	10,75%	332	0,53%	Artigo 7º, Inciso III, Alínea " a "
BB IMA-B 5 FIC RENDA FIXA PREVIDENCIÁRIO LP	D+1	Não há	3.673.578,66	3,01%	334	0,19%	Artigo 7º, Inciso III, Alínea " a "
BRADERCO IRF-M 1 FI RENDA FIXA	D+0	Não há	693.176,80	0,57%	83	0,08%	Artigo 7º, Inciso III, Alínea " a "
BRADERCO PREMIUM FI RENDA FIXA REFERENCIADO DI	D+0	Não há	1.735.754,71	1,42%	452	0,02%	Artigo 7º, Inciso IV, Alínea " a "
BB FLUXO FIC RENDA FIXA PREVIDENCIÁRIO	D+0	Não há	1.554,52	0,00%	611	0,00%	Artigo 7º, Inciso IV, Alínea " a "
BB TÍTULOS PÚBLICOS IPCA IV FI RENDA FIXA PREVIDENCIÁRIO	D+0	15/08/2022	8.995.180,81	7,38%	116	1,81%	Artigo 7º, Inciso IV, Alínea " a "
BB PERFIL FIC RENDA FIXA PREVIDENCIÁRIO	D+0	Não há	3.531.252,44	2,90%	761	0,08%	Artigo 7º, Inciso IV, Alínea " a "
CAIXA BRASIL 2030 I TÍTULOS PÚBLICOS FI RENDA FIXA	D+0	16/08/2030	5.173.013,21	4,24%	34	2,64%	Artigo 7º, Inciso IV, Alínea " a "
BAHIA AM VALUATION FIC AÇÕES	D+4 ou D+10	Não há	988.437,55	0,81%	117	0,43%	Artigo 8º, Inciso III
CONSTÂNCIA FUNDAMENTO FI AÇÕES	D+15	Não há	1.619.918,12	1,33%	1.029	4,36%	Artigo 8º, Inciso III

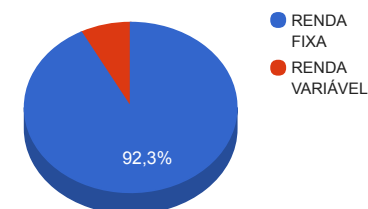
Carteira consolidada de investimentos - base (maio / 2017)

Produto / Fundo	Disponibilidade Resgate	Carência	Saldo	Particip. S/ Total	Qtde. Cotistas	% S/ PL Fundo	RESOLUÇÃO 3.922/2010 - 4.392/2014
FRANKLIN TEMPLETON VALOR E FVL FI AÇÕES	D+4	Não há	2.768.507,32	2,27%	761	2,25%	Artigo 8º, Inciso III
INFINITY INSTITUCIONAL FI MULTIMERCADO	D+1	Não há	3.066.495,49	2,52%	46	6,17%	Artigo 8º, Inciso IV
PERFIN INSTITUCIONAL FIC AÇÕES	D+33	Não há	952.762,82	0,78%	1.387	0,88%	Desenquadrado - RV
<b>TOTAL -</b>			<b>121.906.816,16</b>				

Enquadramentos na Resolução 3.922/2010, 4.392/2014 e Política de Investimentos - base (maio / 2017)

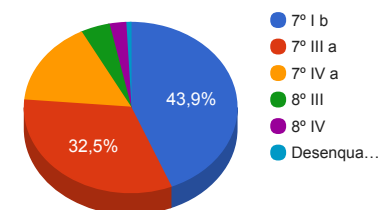
Artigos - Renda Fixa	Resolução %	Carteira \$	Carteira %	Estratégia de Alocação			GAP Superior
				Inferior %	Alvo %	Superior %	
Artigo 7º, Inciso I, Alínea " b "	100,00%	53.466.025,08	43,86%	30,00%	35,00%	70,00%	31.868.746,23
Artigo 7º, Inciso III, Alínea " a "	80,00%	39.607.914,09	32,49%	15,00%	20,00%	60,00%	33.536.175,61
Artigo 7º, Inciso IV, Alínea " a "	30,00%	19.436.755,69	15,94%	5,00%	5,00%	30,00%	17.135.289,16
Artigo 7º, Inciso VI	15,00%	0,00	0,00%	0,00%	10,00%	15,00%	18.286.022,42
Artigo 7º, Inciso VII, Alínea " a "	5,00%	0,00	0,00%	0,00%	2,50%	5,00%	6.095.340,81
Artigo 7º, Inciso VII, Alínea " b "	5,00%	0,00	0,00%	0,00%	2,50%	5,00%	6.095.340,81
<b>Total Renda Fixa</b>	<b>100,00%</b>	<b>112.510.694,86</b>	<b>92,29%</b>	<b>50,00</b>	<b>75,00</b>	<b>185,00</b>	<b>-</b>

Distribuição por Segmento



Artigos - Renda Variável	Resolução %	Carteira \$	Carteira %	Estratégia de Alocação			GAP Superior
				Inferior %	Alvo %	Superior %	
Artigo 8º, Inciso III	15,00%	5.376.862,99	4,41%	5,00%	10,00%	15,00%	12.909.159,43
Artigo 8º, Inciso IV	5,00%	3.066.495,49	2,52%	2,00%	5,00%	5,00%	3.028.845,32
Artigo 8º, Inciso V	5,00%	0,00	0,00%	0,00%	5,00%	5,00%	6.095.340,81
Artigo 8º, Inciso VI	5,00%	0,00	0,00%	0,00%	5,00%	5,00%	6.095.340,81
Desenquadrado - RV	0,00%	952.762,82	0,78%	0,00%	0,00%	0,00%	-952.762,82
<b>Total Renda Variável</b>	<b>30,00%</b>	<b>9.396.121,30</b>	<b>7,71%</b>	<b>7,00</b>	<b>25,00</b>	<b>30,00</b>	<b>-</b>

Distribuição por Artigo / Resolução



Estratégia de Alocação para os Próximos 5 Anos

Artigos - Renda Fixa	Base: maio / 2017		Limite Inferior (%)	Limite Superior (%)
	Carteira (\$)	Carteira (%)		
Artigo 7º, Inciso I, Alínea " b "	53.466.025,08	43,86%	30,00%	70,00%
Artigo 7º, Inciso III, Alínea " a "	39.607.914,09	32,49%	15,00%	60,00%
Artigo 7º, Inciso IV, Alínea " a "	19.436.755,69	15,94%	5,00%	30,00%
Artigo 7º, Inciso VI	0,00	0,00%	0,00%	15,00%
Artigo 7º, Inciso VII, Alínea " a "	0,00	0,00%	0,00%	5,00%
Artigo 7º, Inciso VII, Alínea " b "	0,00	0,00%	0,00%	5,00%
<b>Total Renda Fixa</b>	<b>112.510.694,86</b>	<b>92,29%</b>	<b>50,00</b>	<b>185,00</b>

Artigos - Renda Variável	Base: maio / 2017		Limite Inferior (%)	Limite Superior (%)
	Carteira (\$)	Carteira (%)		
Artigo 8º, Inciso III	5.376.862,99	4,41%	5,00%	15,00%
Artigo 8º, Inciso IV	3.066.495,49	2,52%	2,00%	5,00%
Artigo 8º, Inciso V	0,00	0,00%	0,00%	5,00%
Artigo 8º, Inciso VI	0,00	0,00%	0,00%	5,00%
Desenquadrado - RV	952.762,82	0,78%	0,00%	0,00%
<b>Total Renda Variável</b>	<b>9.396.121,30</b>	<b>7,71%</b>	<b>7,00</b>	<b>30,00</b>

Retorno dos investimentos de Renda Fixa e Benchmark's - base (maio / 2017)

	Mês	Ano	3 meses	6 meses	12 meses	24 meses	Taxa adm	VaR - Mês	Volatilidade - 12 meses
IPCA + 6,00% ao ano	0,97%	4,02%	2,33%	4,86%	9,98%	27,41%	-	-	-
CAIXA BRASIL 2030 I TÍTULOS PÚBLICOS FI RENDA FIXA	0,85%	0,82%	2,33%	1,53%	3,96%	13,94%	0,20%	0,060%	4,04%
BB TÍTULOS PÚBLICOS IPCA IV FI RENDA FIXA PREVIDENCIÁRIO	0,84%	3,99%	2,30%	4,72%	10,30%	27,93%	0,20%	0,060%	0,24%
Selic	0,93%	4,81%	2,79%	5,98%	13,27%	29,12%	-	-	-
BRADESCO PREMIUM FI RENDA FIXA REFERENCIADO DI	0,93%	4,95%	2,92%	6,13%	13,69%	29,60%	0,20%	0,008%	0,09%
CDI	0,93%	4,80%	2,79%	5,97%	13,25%	29,08%	-	-	-
BB PERFIL FIC RENDA FIXA PREVIDENCIÁRIO	0,92%	4,85%	2,80%	6,04%	13,32%	29,13%	0,20%	0,022%	0,18%
BB FLUXO FIC RENDA FIXA PREVIDENCIÁRIO	0,82%	4,42%	2,54%	5,52%	12,44%	27,01%	1,00%	0,007%	0,10%
IRF-M 1	0,91%	5,31%	2,94%	6,57%	13,69%	30,50%	-	-	-
CAIXA BRASIL IRF-M 1 TÍTULOS PÚBLICOS FI RENDA FIXA	0,90%	5,24%	2,91%	6,48%	13,48%	30,10%	0,20%	0,955%	0,65%
BRADESCO IRF-M 1 FI RENDA FIXA	0,88%	5,20%	2,86%	6,43%	13,43%	29,97%	0,20%	0,982%	0,67%
IDKA IPCA 2 Anos	0,45%	5,54%	3,02%	6,90%	13,04%	32,14%	-	-	-
BB TÍTULOS PÚBLICOS IX FI RENDA FIXA PREVIDENCIÁRIO	0,71%	4,89%	2,84%	6,06%	12,05%	29,85%	0,20%	2,337%	1,86%
CAIXA BRASIL IDKA IPCA 2A TÍTULOS PÚBLICOS FI RENDA FIXA LP	0,41%	5,07%	2,64%	6,36%	12,38%	31,14%	0,20%	3,767%	2,85%
BB IDKA 2 TÍTULOS PÚBLICOS FI RENDA FIXA PREVIDENCIÁRIO	0,39%	5,07%	2,58%	6,38%	12,32%	30,95%	0,20%	3,873%	2,93%
IMA-B 5	0,08%	4,92%	2,20%	6,38%	12,37%	31,29%	-	-	-
BB IMA-B 5 FIC RENDA FIXA PREVIDENCIÁRIO LP	0,09%	4,87%	2,18%	6,30%	12,18%	30,60%	0,20%	4,910%	3,59%

Retorno dos investimentos de Renda Fixa e Benchmark's - base (maio / 2017)

	Mês	Ano	3 meses	6 meses	12 meses	24 meses	Taxa adm	VaR - Mês	Volatilidade - 12 meses
CAIXA BRASIL IMA-B 5 TÍTULOS PÚBLICOS FI RENDA FIXA LP	0,08%	4,86%	2,17%	6,30%	12,18%	30,41%	0,20%	4,893%	3,58%
SANTANDER IMA B 5 TÍTULOS PUBLICOS FIC RENDA FIXA	0,05%	4,84%	2,14%	6,29%	12,16%	30,82%	0,10%	4,895%	3,59%

IMA-B 5+	-1,78%	5,56%	-1,72%	9,48%	17,43%	33,12%	-	-	-
CAIXA BRASIL IMA-B 5+ TÍTULOS PÚBLICOS FI RENDA FIXA LP	-1,67%	5,47%	-1,66%	9,38%	17,23%	31,89%	0,20%	16,974%	12,71%
BRDESCO INSTITUCIONAL IMA-B 5+ FIC RENDA FIXA	-1,81%	5,47%	-1,90%	9,42%	17,31%	31,83%	0,20%	17,448%	13,02%
BB IMA-B 5+ TÍTULOS PÚBLICOS FI RENDA FIXA PREVIDENCIÁRIO	-1,94%	5,18%	-1,95%	9,08%	16,86%	31,74%	0,20%	17,162%	12,79%

IMA-B	-1,19%	5,28%	-0,48%	8,34%	15,32%	31,71%	-	-	-
CAIXA NOVO BRASIL IMA-B FIC RENDA FIXA LP	-0,96%	5,15%	-0,55%	8,10%	15,23%	30,33%	0,20%	12,692%	9,34%
BRDESCO INSTITUCIONAL IMA-B FIC RENDA FIXA	-1,18%	5,40%	-0,52%	8,57%	15,71%	31,29%	0,20%	13,476%	9,95%
BB IMA-B TÍTULOS PÚBLICOS FI RENDA FIXA PREVIDENCIÁRIO	-1,20%	5,20%	-0,53%	8,24%	15,11%	30,93%	0,20%	13,324%	9,79%
BB IMA-B FI RENDA FIXA PREVIDENCIÁRIO	-1,24%	5,27%	-0,55%	8,31%	15,34%	31,14%	0,30%	13,329%	9,78%

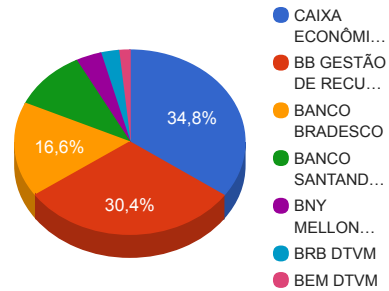
Retorno dos investimentos de Renda Variável e Benchmark's - base (maio / 2017)

	Mês	Ano	3 meses	6 meses	12 meses	24 meses	Taxa adm	VaR - Mês	Volatilidade - 12 meses
CDI	0,93%	4,80%	2,79%	5,97%	13,25%	29,08%	-	-	-
INFINITY INSTITUCIONAL FI MULTIMERCADO	0,97%	5,88%	3,70%	7,21%	16,32%	36,71%	1,00%	6,690%	15,22%
Ibovespa	-4,12%	4,12%	-5,93%	1,30%	29,38%	18,86%	-	-	-
PERFIN INSTITUCIONAL FIC AÇÕES	-1,99%	9,58%	0,63%	10,86%	34,75%	36,57%	1,85%	10,820%	13,13%
CONSTÂNCIA FUNDAMENTO FI AÇÕES	-2,62%	8,47%	-3,33%	7,64%	25,61%	31,35%	2,00%	15,562%	16,75%
FRANKLIN TEMPLETON VALOR E FVL FI AÇÕES	-3,35%	8,36%	-4,32%	5,45%	33,50%	30,55%	2,00%	16,088%	18,58%
BAHIA AM VALUATION FIC AÇÕES	-5,64%	5,04%	-7,24%	2,58%	30,82%	20,36%	1,90%	18,939%	23,17%

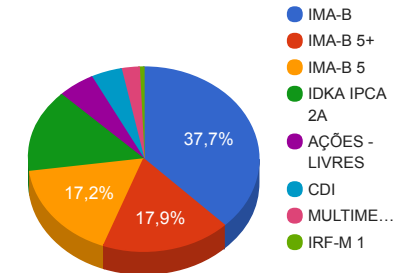


Distribuição dos ativos por Administradores e Sub-Segmentos - base (maio / 2017)

Administrador	Valor	%
CAIXA ECONÔMICA FEDERAL	42.445.095,15	34,82%
BB GESTÃO DE RECURSOS DTVM	37.105.863,06	30,44%
BANCO BRADESCO	20.278.778,35	16,63%
BANCO SANTANDER	12.680.958,30	10,40%
BNY MELLON SERVIÇOS FINANCEIROS	4.388.425,44	3,60%
BRB DTVM	3.066.495,49	2,52%
BEM DTVM	1.941.200,37	1,59%



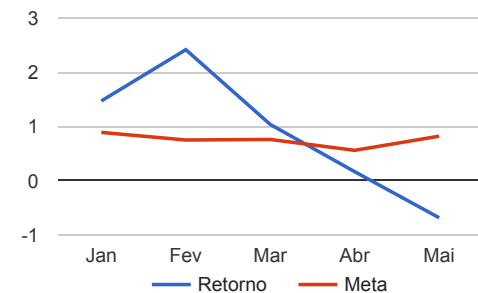
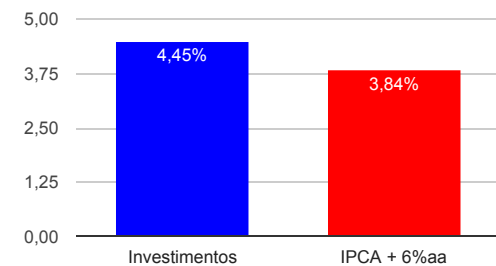
Sub-segmento	Valor	%
IMA-B	45.955.943,88	37,70%
IMA-B 5+	21.869.153,14	17,94%
IMA-B 5	20.951.716,82	17,19%
IDKA IPCA 2A	17.665.155,11	14,49%
AÇÕES - LIVRES	6.329.625,81	5,19%
CDI	5.268.561,67	4,32%
MULTIMERCADO	3.066.495,49	2,52%
IRF-M 1	800.164,24	0,66%



Retorno e Meta Atuarial acumulados no ano de 2017

Mês	Saldo Anterior	Aplicações	Resgates	Saldo Atual	Retorno (\$)	Retorno (%)	Meta (%)	Gap (%)	VaR (%)
Janeiro	106.173.774,99	10.688.697,57	11.115.823,07	107.306.074,54	1.559.425,05	1,47%	0,89%	165,03%	1,89%
Fevereiro	107.306.074,54	3.795.560,99	998.452,47	112.759.312,47	2.656.129,41	2,41%	0,75%	321,65%	1,35%
Março	112.759.312,47	7.134.357,36	542.766,36	120.587.800,12	1.236.896,65	1,04%	0,76%	135,57%	1,25%
Abril	120.587.800,12	1.065.152,51	504.821,52	121.350.599,79	202.468,68	0,17%	0,56%	29,97%	1,10%
Mai	121.350.599,79	10.787.162,57	10.367.758,56	120.940.436,12	-829.567,68	-0,68%	0,82%	-82,92%	8,70%
Acumulado no ano					4.825.352,11	4,45%	3,84%	115,92%	

Acumulado no Ano



Retorno dos Investimentos após as movimentações (aplicações e resgates) no mês de maio / 2017

Ativos de Renda Fixa	Sado Anterior	Aplicações	Resgates	Saldo Atual	Retorno (R\$)	Retorno (%)	VaR - Mês (%)	Instituição(%)	
BRADERCO PREMIUM FI RENDA FIXA REFERENCIADO DI	1.719.731,36	0,00	0,00	1.735.754,71	16.023,35	0,93%	0,01%	0,93%	
BB PERFIL FIC RENDA FIXA PREVIDENCIÁRIO	3.498.980,84	0,00	0,00	3.531.252,44	32.271,60	0,92%	0,02%	0,92%	
CAIXA BRASIL 2030 I TÍTULOS PÚBLICOS FI RENDA FIXA	5.129.531,26	0,00	0,00	5.173.013,21	43.481,95	0,85%	0,06%	0,85%	
BB TÍTULOS PÚBLICOS IPCA IV FI RENDA FIXA PREVIDENCIÁRIO	8.920.451,33	0,00	0,00	8.995.180,81	74.729,48	0,84%	0,06%	0,84%	
BB FLUXO FIC RENDA FIXA PREVIDENCIÁRIO	1.541,86	0,00	0,00	1.554,52	12,66	0,82%	0,01%	0,82%	
BB TÍTULOS PÚBLICOS IX FI RENDA FIXA PREVIDENCIÁRIO	1.683.867,28	0,00	0,00	1.695.809,70	11.942,42	0,71%	2,34%	0,71%	
CAIXA BRASIL IRF-M 1 TÍTULOS PÚBLICOS FI RENDA FIXA	4.087.965,17	0,00	4.000.000,00	106.987,44	19.022,27	0,47%	0,96%	0,90%	
CAIXA BRASIL IDKA IPCA 2A TÍTULOS PÚBLICOS FI RENDA FIXA LP	6.596.973,81	0,00	0,00	6.624.243,99	27.270,18	0,41%	3,77%	0,41%	
BB IDKA 2 TÍTULOS PÚBLICOS FI RENDA FIXA PREVIDENCIÁRIO	9.308.608,82	0,00	0,00	9.345.101,42	36.492,60	0,39%	3,87%	0,39%	
BRADERCO IRF-M 1 FI RENDA FIXA	6.458.091,98	0,00	5.790.000,00	693.176,80	25.084,82	0,39%	0,98%	0,88%	
BB IMA-B 5 FIC RENDA FIXA PREVIDENCIÁRIO LP	3.670.208,34	0,00	0,00	3.673.578,66	3.370,32	0,09%	4,91%	0,09%	
SANTANDER IMA B 5 TÍTULOS PUBLICOS FIC RENDA FIXA	12.674.275,72	0,00	0,00	12.680.958,30	6.682,58	0,05%	4,90%	0,05%	
CAIXA BRASIL IMA-B 5 TÍTULOS PÚBLICOS FI RENDA FIXA LP	5.231.355,74	0,00	635.400,42	4.597.179,86	1.224,54	0,02%	4,89%	0,08%	
CAIXA NOVO BRASIL IMA-B FIC RENDA FIXA LP	13.233.773,60	0,00	0,00	13.106.086,14	-127.687,46	-0,96%	12,69%	-0,96%	
BRADERCO INSTITUCIONAL IMA-B FIC RENDA FIXA	14.460.858,31	0,00	0,00	14.289.536,92	-171.321,39	-1,18%	13,48%	-1,18%	
BB IMA-B TÍTULOS PÚBLICOS FI RENDA FIXA PREVIDENCIÁRIO	5.343.891,20	0,00	0,00	5.279.914,36	-63.976,84	-1,20%	13,32%	-1,20%	
BB IMA-B FI RENDA FIXA PREVIDENCIÁRIO	4.338.922,90	0,00	0,00	4.285.225,65	-53.697,25	-1,24%	13,33%	-1,24%	
CAIXA BRASIL IMA-B 5+ TÍTULOS PÚBLICOS FI RENDA FIXA LP	12.983.245,82	74.985,67	0,00	12.837.584,51	-220.646,98	-1,69%	16,97%	-1,67%	
BB IMA-B 5+ TÍTULOS PÚBLICOS FI RENDA FIXA PREVIDENCIÁRIO	304.138,31	0,00	0,00	298.245,50	-5.892,81	-1,94%	17,16%	-1,94%	
BRADERCO INSTITUCIONAL IMA-B 5+ FIC RENDA FIXA	2.719.079,79	922.176,90	0,00	3.560.309,92	-80.946,77	-2,22%	17,45%	-1,81%	
<b>Total Renda Fixa</b>						<b>-426.560,73</b>	<b>-0,35%</b>	<b>8,36%</b>	

Retorno dos Investimentos após as movimentações (aplicações e resgates) no mês de maio / 2017

Ativos de Renda Variável	Sado Anterior	Aplicações	Resgates	Saldo Atual	Retorno (R\$)	Retorno (%)	VaR - Mês (%)	Instituição(%)
INFINITY INSTITUCIONAL FI MULTIMERCADO	0,00	3.060.000,00	0,00	3.066.495,49	6.495,49	0,21%	6,69%	0,97%
BAHIA AM VALUATION FIC AÇÕES	0,00	1.000.000,00	0,00	988.437,55	-11.562,45	-1,16%	18,94%	-5,64%
PERFIN INSTITUCIONAL FIC AÇÕES	0,00	1.000.000,00	0,00	952.762,82	-47.237,18	-4,72%	10,82%	-1,99%
CONSTÂNCIA FUNDAMENTO FI AÇÕES	0,00	1.730.000,00	0,00	1.619.918,12	-110.081,88	-6,36%	15,56%	-2,62%
FRANKLIN TEMPLETON VALOR E FVL FI AÇÕES	0,00	3.000.000,00	0,00	2.768.507,32	-231.492,68	-7,72%	16,09%	-3,35%
Total Renda Variável					-393.878,70	-4,02%	12,70%	