

# Relatório Analítico dos Investimentos em março e 1º Trimestre de 2017



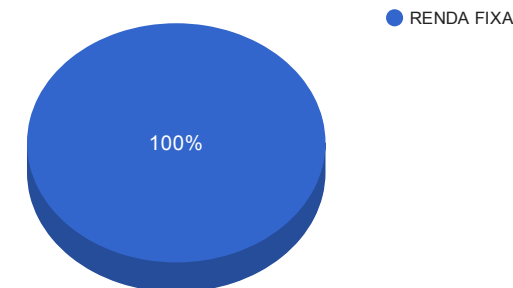
Carteira consolidada de investimentos - base (março / 2017)

| Produto / Fundo   | Disponibilidade Resgate | Carência       | Saldo                 | Particip.<br>S/ Total | Qtde.<br>Cotistas | % S/ PL<br>Fundo | RESOLUÇÃO<br>3.922/2010 - 4.392/2014 |
|---|-------------------------|----------------|-----------------------|-----------------------|-------------------|------------------|--------------------------------------|
| BB IMA-B TÍTULOS PÚBLICOS FI RENDA FIXA PREVIDENCIÁRIO      | D+1                     | Não há         | 5.362.359,44          | 4,41%                 | 628               | 0,09%            | Artigo 7º, Inciso I, Alínea " b "    |
| BB IDKA 2 TÍTULOS PÚBLICOS FI RENDA FIXA PREVIDENCIÁRIO     | D+1                     | Não há         | 9.238.173,44          | 7,59%                 | 719               | 0,17%            | Artigo 7º, Inciso I, Alínea " b "    |
| BB IMA-B 5+ TÍTULOS PÚBLICOS FI RENDA FIXA PREVIDENCIÁRIO   | D+2                     | Não há         | 306.693,73            | 0,25%                 | 303               | 0,02%            | Artigo 7º, Inciso I, Alínea " b "    |
| SANTANDER IMA B 5 TÍTULOS PUBLICOS FIC RENDA FIXA           | D+1                     | Não há         | 11.681.444,03         | 9,60%                 | 272               | 1,11%            | Artigo 7º, Inciso I, Alínea " b "    |
| CAIXA BRASIL IRF-M 1 TÍTULOS PÚBLICOS FI RENDA FIXA         | D+0                     | Não há         | 4.053.011,89          | 3,33%                 | 1.342             | 0,03%            | Artigo 7º, Inciso I, Alínea " b "    |
| CAIXA BRASIL IMA-B 5+ TÍTULOS PÚBLICOS FI RENDA FIXA LP     | D+0                     | Não há         | 13.090.352,06         | 10,76%                | 273               | 0,82%            | Artigo 7º, Inciso I, Alínea " b "    |
| CAIXA BRASIL IMA-B 5 TÍTULOS PÚBLICOS FI RENDA FIXA LP      | D+0                     | Não há         | 5.121.900,25          | 4,21%                 | 718               | 0,09%            | Artigo 7º, Inciso I, Alínea " b "    |
| CAIXA BRASIL IDKA IPCA 2A TÍTULOS PÚBLICOS FI RENDA FIXA LP | D+0                     | Não há         | 6.545.470,77          | 5,38%                 | 609               | 0,18%            | Artigo 7º, Inciso I, Alínea " b "    |
| BB TÍTULOS PÚBLICOS IX FI RENDA FIXA PREVIDENCIÁRIO         | D+0                     | 15/08/2018     | 1.670.695,54          | 1,37%                 | 193               | 0,48%            | Artigo 7º, Inciso I, Alínea " b "    |
| BRADESCO INSTITUCIONAL IMA-B FIC RENDA FIXA                 | D+1                     | Não há         | 14.517.010,55         | 11,93%                | 103               | 0,87%            | Artigo 7º, Inciso III, Alínea " a "  |
| BB IMA-B 5 FIC RENDA FIXA PREVIDENCIÁRIO LP                 | D+1                     | Não há         | 3.644.747,11          | 3,00%                 | 327               | 0,18%            | Artigo 7º, Inciso III, Alínea " a "  |
| CAIXA NOVO BRASIL IMA-B FIC RENDA FIXA LP                   | D+0                     | Não há         | 13.303.901,69         | 10,94%                | 340               | 0,52%            | Artigo 7º, Inciso III, Alínea " a "  |
| BRADESCO INSTITUCIONAL IMA-B 5+ FIC RENDA FIXA              | D+1                     | Não há         | 2.743.295,05          | 2,26%                 | 58                | 0,56%            | Artigo 7º, Inciso III, Alínea " a "  |
| BRADESCO IRF-M 1 FI RENDA FIXA                              | D+0                     | Não há         | 6.403.684,81          | 5,26%                 | 83                | 0,66%            | Artigo 7º, Inciso III, Alínea " a "  |
| BB IMA-B FI RENDA FIXA PREVIDENCIÁRIO                       | D+1                     | Não há         | 4.354.050,35          | 3,58%                 | 257               | 0,33%            | Artigo 7º, Inciso III, Alínea " a "  |
| BB FLUXO FIC RENDA FIXA PREVIDENCIÁRIO                      | D+0                     | Não há         | 1.530,71              | 0,00%                 | 604               | 0,00%            | Artigo 7º, Inciso IV, Alínea " a "   |
| BB TÍTULOS PÚBLICOS IPCA IV FI RENDA FIXA PREVIDENCIÁRIO    | D+0                     | 15/08/2022     | 8.865.986,86          | 7,29%                 | 116               | 1,81%            | Artigo 7º, Inciso IV, Alínea " a "   |
| CAIXA BRASIL 2030 I TÍTULOS PÚBLICOS FI RENDA FIXA          | D+0                     | 16/08/2030     | 5.097.834,66          | 4,19%                 | 34                | 2,64%            | Artigo 7º, Inciso IV, Alínea " a "   |
| BB PERFIL FIC RENDA FIXA PREVIDENCIÁRIO                     | D+0                     | Não há         | 3.471.805,43          | 2,85%                 | 762               | 0,08%            | Artigo 7º, Inciso IV, Alínea " a "   |
| BRADESCO PREMIUM FI RENDA FIXA REFERENCIADO DI              | D+0                     | Não há         | 2.176.276,77          | 1,79%                 | 419               | 0,03%            | Artigo 7º, Inciso IV, Alínea " a "   |
|   |                         | <b>TOTAL -</b> | <b>121.650.225,14</b> |                       |                   |                  |                                      |

Enquadramentos na Resolução 3.922/2010, 4.392/2014 e Política de Investimentos - base (março / 2017)

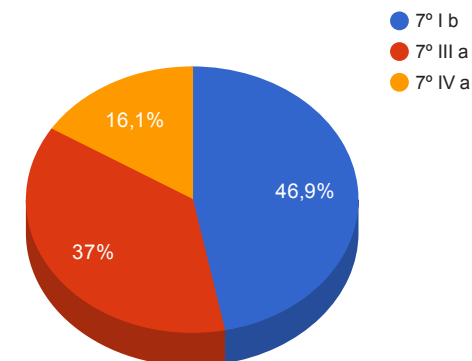
| Artigos - Renda Fixa                | Resolução %    | Carteira \$           | Carteira %     | Estratégia de Alocação |              |               | GAP Superior  |
|-------------------------------------|----------------|-----------------------|----------------|------------------------|--------------|---------------|---------------|
|                                     |                |                       |                | Inferior %             | Alvo %       | Superior %    |               |
| Artigo 7º, Inciso I, Alínea " b "   | 100,00%        | 57.070.101,15         | 46,91%         | 30,00%                 | 35,00%       | 70,00%        | 28.085.056,45 |
| Artigo 7º, Inciso III, Alínea " a " | 80,00%         | 44.966.689,56         | 36,96%         | 15,00%                 | 20,00%       | 60,00%        | 28.023.445,52 |
| Artigo 7º, Inciso IV, Alínea " a "  | 30,00%         | 19.613.434,43         | 16,12%         | 5,00%                  | 5,00%        | 30,00%        | 16.881.633,11 |
| Artigo 7º, Inciso VI                | 15,00%         | 0,00                  | 0,00%          | 0,00%                  | 10,00%       | 15,00%        | 18.247.533,77 |
| Artigo 7º, Inciso VII, Alínea " a " | 5,00%          | 0,00                  | 0,00%          | 0,00%                  | 2,50%        | 5,00%         | 6.082.511,26  |
| Artigo 7º, Inciso VII, Alínea " b " | 5,00%          | 0,00                  | 0,00%          | 0,00%                  | 2,50%        | 5,00%         | 6.082.511,26  |
| <b>Total Renda Fixa</b>             | <b>100,00%</b> | <b>121.650.225,14</b> | <b>100,00%</b> | <b>50,00</b>           | <b>75,00</b> | <b>185,00</b> | <b>-</b>      |

Distribuição por Segmento



| Artigos - Renda Variável    | Resolução %   | Carteira \$ | Carteira %   | Estratégia de Alocação |              |              | GAP Superior  |
|-----------------------------|---------------|-------------|--------------|------------------------|--------------|--------------|---------------|
|                             |               |             |              | Inferior %             | Alvo %       | Superior %   |               |
| Artigo 8º, Inciso III       | 15,00%        | 0,00        | 0,00%        | 5,00%                  | 10,00%       | 15,00%       | 18.247.533,77 |
| Artigo 8º, Inciso IV        | 5,00%         | 0,00        | 0,00%        | 2,00%                  | 5,00%        | 5,00%        | 6.082.511,26  |
| Artigo 8º, Inciso V         | 5,00%         | 0,00        | 0,00%        | 0,00%                  | 5,00%        | 5,00%        | 6.082.511,26  |
| Artigo 8º, Inciso VI        | 5,00%         | 0,00        | 0,00%        | 0,00%                  | 5,00%        | 5,00%        | 6.082.511,26  |
| <b>Total Renda Variável</b> | <b>30,00%</b> | <b>0,00</b> | <b>0,00%</b> | <b>7,00</b>            | <b>25,00</b> | <b>30,00</b> | <b>-</b>      |

Distribuição por Artigo / Resolução



Estratégia de Alocação para os Próximos 5 Anos

| Artigos - Renda Fixa                | Base: março / 2017    |                | Limite Inferior (%) | Limite Superior (%) |
|-------------------------------------|-----------------------|----------------|---------------------|---------------------|
|                                     | Carteira (\$)         | Carteira (%)   |                     |                     |
| Artigo 7º, Inciso I, Alínea " b "   | 57.070.101,15         | 46,91%         | 30,00%              | 70,00%              |
| Artigo 7º, Inciso III, Alínea " a " | 44.966.689,56         | 36,96%         | 15,00%              | 60,00%              |
| Artigo 7º, Inciso IV, Alínea " a "  | 19.613.434,43         | 16,12%         | 5,00%               | 30,00%              |
| Artigo 7º, Inciso VI                | 0,00                  | 0,00%          | 0,00%               | 15,00%              |
| Artigo 7º, Inciso VII, Alínea " a " | 0,00                  | 0,00%          | 0,00%               | 5,00%               |
| Artigo 7º, Inciso VII, Alínea " b " | 0,00                  | 0,00%          | 0,00%               | 5,00%               |
| <b>Total Renda Fixa</b>             | <b>121.650.225,14</b> | <b>100,00%</b> | <b>50,00</b>        | <b>185,00</b>       |

| Artigos - Renda Variável    | Base: março / 2017 |              | Limite Inferior (%) | Limite Superior (%) |
|-----------------------------|--------------------|--------------|---------------------|---------------------|
|                             | Carteira (\$)      | Carteira (%) |                     |                     |
| Artigo 8º, Inciso III       | 0,00               | 0,00%        | 5,00%               | 15,00%              |
| Artigo 8º, Inciso IV        | 0,00               | 0,00%        | 2,00%               | 5,00%               |
| Artigo 8º, Inciso V         | 0,00               | 0,00%        | 0,00%               | 5,00%               |
| Artigo 8º, Inciso VI        | 0,00               | 0,00%        | 0,00%               | 5,00%               |
| <b>Total Renda Variável</b> | <b>0,00</b>        | <b>0,00%</b> | <b>7,00</b>         | <b>30,00</b>        |

Retorno dos investimentos de Renda Fixa e Benchmark's - base (março / 2017)

|   | Mês   | Ano   | 3 meses | 6 meses | 12 meses | 24 meses | Taxa adm | VaR - Mês | Volatilidade - 12 meses |
|---|-------|-------|---------|---------|----------|----------|----------|-----------|-------------------------|
| IDKA IPCA 2 Anos  | 1,62% | 4,11% | 4,11%   | 6,49%   | 14,06%   | 33,81%   | -        | -         | -                       |
| CAIXA BRASIL IDKA IPCA 2A TÍTULOS PÚBLICOS FI RENDA FIXA LP | 1,42% | 3,82% | 3,82%   | 6,15%   | 13,74%   | 32,33%   | 0,20%    | 0,660%    | 1,88%                   |
| BB IDKA 2 TÍTULOS PÚBLICOS FI RENDA FIXA PREVIDENCIÁRIO     | 1,41% | 3,87% | 3,87%   | 6,17%   | 13,72%   | 32,21%   | 0,20%    | 0,680%    | 1,94%                   |
| BB TÍTULOS PÚBLICOS IX FI RENDA FIXA PREVIDENCIÁRIO         | 1,32% | 3,33% | 3,33%   | 5,63%   | 12,85%   | -        | 0,20%    | 0,520%    | 1,20%                   |
| IMA-B 5   | 1,39% | 4,09% | 4,09%   | 6,45%   | 14,11%   | 32,99%   | -        | -         | -                       |
| SANTANDER IMA B 5 TÍTULOS PUBLICOS FIC RENDA FIXA           | 1,38% | 4,06% | 4,06%   | 6,37%   | 13,91%   | 32,53%   | 0,10%    | 0,760%    | 2,15%                   |
| BB IMA-B 5 FIC RENDA FIXA PREVIDENCIÁRIO LP                 | 1,38% | 4,05% | 4,05%   | 6,34%   | 13,92%   | 32,29%   | 0,20%    | 0,760%    | 2,16%                   |
| CAIXA BRASIL IMA-B 5 TÍTULOS PÚBLICOS FI RENDA FIXA LP      | 1,38% | 4,05% | 4,05%   | 6,36%   | 13,89%   | 32,16%   | 0,20%    | 0,760%    | 2,16%                   |
| IRF-M 1   | 1,12% | 3,46% | 3,46%   | 6,79%   | 14,08%   | 30,52%   | -        | -         | -                       |
| CAIXA BRASIL IRF-M 1 TÍTULOS PÚBLICOS FI RENDA FIXA         | 1,11% | 3,41% | 3,41%   | 6,70%   | 13,92%   | 30,12%   | 0,20%    | 0,130%    | 0,29%                   |
| BRADESCO IRF-M 1 FI RENDA FIXA                              | 1,11% | 3,40% | 3,40%   | 6,70%   | 13,89%   | 30,14%   | 0,20%    | 0,130%    | 0,30%                   |
| Selic   | 1,05% | 3,03% | 3,03%   | 6,38%   | 13,77%   | 29,41%   | -        | -         | -                       |
| BRADESCO PREMIUM FI RENDA FIXA REFERENCIADO DI              | 1,05% | 3,05% | 3,05%   | 6,61%   | 14,06%   | 29,75%   | 0,20%    | 0,000%    | 0,06%                   |
| CDI   | 1,05% | 3,03% | 3,03%   | 6,37%   | 13,75%   | 29,37%   | -        | -         | -                       |
| BB PERFIL FIC RENDA FIXA PREVIDENCIÁRIO                     | 1,07% | 3,09% | 3,09%   | 6,47%   | 13,79%   | 29,52%   | 0,20%    | 0,010%    | 0,17%                   |
| BB FLUXO FIC RENDA FIXA PREVIDENCIÁRIO                      | 0,97% | 2,82% | 2,82%   | 5,95%   | 12,94%   | 27,36%   | 1,00%    | 0,000%    | 0,09%                   |
| IMA-B   | 1,04% | 6,89% | 6,89%   | 9,36%   | 21,56%   | 40,51%   | -        | -         | -                       |

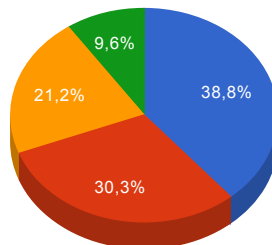
Retorno dos investimentos de Renda Fixa e Benchmark's - base (março / 2017)

|   | Mês   | Ano    | 3 meses | 6 meses | 12 meses | 24 meses | Taxa adm | VaR - Mês | Volatilidade - 12 meses |
|---|-------|--------|---------|---------|----------|----------|----------|-----------|-------------------------|
| BRDESCO INSTITUCIONAL IMA-B FIC RENDA FIXA                | 1,06% | 7,08%  | 7,08%   | 9,67%   | 22,16%   | 40,35%   | 0,20%    | 2,130%    | 6,37%                   |
| BB IMA-B FI RENDA FIXA PREVIDENCIÁRIO                     | 1,05% | 6,96%  | 6,96%   | 9,42%   | 21,57%   | 40,08%   | 0,30%    | 2,060%    | 6,13%                   |
| BB IMA-B TÍTULOS PÚBLICOS FI RENDA FIXA PREVIDENCIÁRIO    | 1,02% | 6,84%  | 6,84%   | 9,22%   | 21,32%   | 39,81%   | 0,20%    | 2,050%    | 6,16%                   |
| CAIXA NOVO BRASIL IMA-B FIC RENDA FIXA LP                 | 0,95% | 6,74%  | 6,74%   | 9,38%   | 21,28%   | 38,79%   | 0,20%    | 1,980%    | 5,84%                   |
| IMA-B 5+  | 0,88% | 8,35%  | 8,35%   | 10,88%  | 26,07%   | 45,95%   | -        | -         | -                       |
| CAIXA BRASIL IMA-B 5+ TÍTULOS PÚBLICOS FI RENDA FIXA LP   | 0,84% | 8,15%  | 8,15%   | 10,63%  | 25,55%   | 44,50%   | 0,20%    | 2,720%    | 8,47%                   |
| BB IMA-B 5+ TÍTULOS PÚBLICOS FI RENDA FIXA PREVIDENCIÁRIO | 0,83% | 8,16%  | 8,16%   | 10,58%  | 25,74%   | 45,01%   | 0,20%    | 2,740%    | 8,46%                   |
| BRDESCO INSTITUCIONAL IMA-B 5+ FIC RENDA FIXA             | 0,80% | 8,37%  | 8,37%   | 10,82%  | 25,83%   | 44,87%   | 0,20%    | 2,770%    | 8,60%                   |
| IPCA + 6,00% ao ano                                       | 0,78% | 2,44%  | 2,44%   | 4,69%   | 10,87%   | 28,50%   | -        | -         | -                       |
| CAIXA BRASIL 2030 I TÍTULOS PÚBLICOS FI RENDA FIXA        | 0,84% | -0,64% | -0,64%  | 1,44%   | 4,68%    | 15,20%   | 0,20%    | 0,140%    | 4,04%                   |
| BB TÍTULOS PÚBLICOS IPCA IV FI RENDA FIXA PREVIDENCIÁRIO  | 0,83% | 2,49%  | 2,49%   | 4,59%   | 11,05%   | 29,29%   | 0,20%    | 0,140%    | 0,26%                   |

Distribuição dos ativos por Administradores e Sub-Segmentos - base (março / 2017)

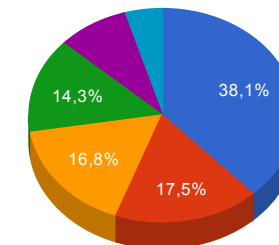
| Administrador              | Valor         | %      |
|----------------------------|---------------|--------|
| CAIXA ECONÔMICA FEDERAL    | 47.212.471,32 | 38,81% |
| BB GESTÃO DE RECURSOS DTVM | 36.916.042,61 | 30,35% |
| BANCO BRADESCO             | 25.840.267,18 | 21,24% |
| BANCO SANTANDER            | 11.681.444,03 | 9,60%  |

- CAIXA ECONÔMICA FEDERAL
- BB GESTÃO DE RECURSOS DTVM
- BANCO BRADESCO
- BANCO SANTANDER



| Sub-segmento | Valor         | %      |
|--------------|---------------|--------|
| IMA-B        | 46.403.308,89 | 38,14% |
| IMA-B 5+     | 21.238.175,50 | 17,46% |
| IMA-B 5      | 20.448.091,39 | 16,81% |
| IDKA IPCA 2A | 17.454.339,75 | 14,35% |
| IRF-M 1      | 10.456.696,70 | 8,60%  |
| CDI          | 5.649.612,91  | 4,64%  |

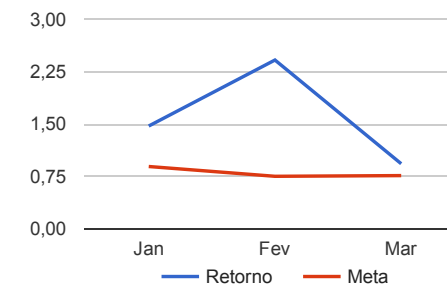
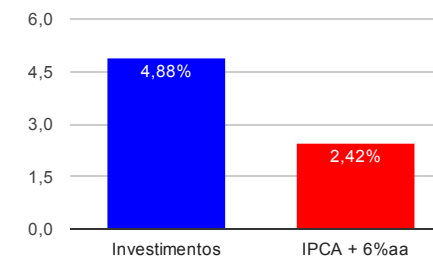
- IMA-B
- IMA-B 5+
- IMA-B 5
- IDKA IPCA 2A
- IRF-M 1
- CDI



Retorno e Meta Atuarial acumulados no ano de 2017

| Mês              | Saldo Anterior | Aplicações    | Resgates      | Saldo Atual    | Retorno (\$) | Retorno (%) | Meta (%) | Gap (%) | VaR (%) |
|------------------|----------------|---------------|---------------|----------------|--------------|-------------|----------|---------|---------|
| Janeiro          | 106.173.774,99 | 10.688.697,57 | 11.115.823,07 | 107.306.074,54 | 1.559.425,05 | 1,47%       | 0,89%    | 165,03% | 1,89%   |
| Fevereiro        | 107.306.074,54 | 3.795.560,99  | 998.452,47    | 112.759.312,47 | 2.656.129,41 | 2,41%       | 0,75%    | 321,65% | 1,35%   |
| Março            | 112.759.312,47 | 7.134.357,36  | 479.535,68    | 120.524.401,15 | 1.110.267,00 | 0,93%       | 0,76%    | 121,62% | 1,25%   |
| Acumulado no ano |                |               |               |                | 5.325.821,46 | 4,88%       | 2,42%    | 201,46% |         |

**Acumulado no Ano**





Retorno dos Investimentos após as movimentações (aplicações e resgates) no mês de março / 2017

| Ativos de Renda Fixa  | Sado Anterior | Aplicações   | Resgates   | Saldo Atual   | Retorno (R\$) | Retorno (%)         | VaR - Mês (%) | Instituição(%) |  |
|---|---------------|--------------|------------|---------------|---------------|---------------------|---------------|----------------|--|
| CAIXA BRASIL IDKA IPCA 2A TÍTULOS PÚBLICOS FI RENDA FIXA LP | 6.453.873,18  | 0,00         | 0,00       | 6.545.470,77  | 91.597,59     | 1,42%               | 0,66%         | 1,42%          |  |
| BB IDKA 2 TÍTULOS PÚBLICOS FI RENDA FIXA PREVIDENCIÁRIO     | 9.109.889,66  | 0,00         | 0,00       | 9.238.173,44  | 128.283,78    | 1,41%               | 0,68%         | 1,41%          |  |
| BB IMA-B 5 FIC RENDA FIXA PREVIDENCIÁRIO LP                 | 3.595.102,71  | 0,00         | 0,00       | 3.644.747,11  | 49.644,40     | 1,38%               | 0,76%         | 1,38%          |  |
| CAIXA BRASIL IMA-B 5 TÍTULOS PÚBLICOS FI RENDA FIXA LP      | 5.052.314,71  | 0,00         | 0,00       | 5.121.900,25  | 69.585,54     | 1,38%               | 0,76%         | 1,38%          |  |
| BB TÍTULOS PÚBLICOS IX FI RENDA FIXA PREVIDENCIÁRIO         | 1.648.918,65  | 0,00         | 0,00       | 1.670.695,54  | 21.776,89     | 1,32%               | 0,52%         | 1,32%          |  |
| CAIXA BRASIL IRF-M 1 TÍTULOS PÚBLICOS FI RENDA FIXA         | 4.008.348,39  | 0,00         | 0,00       | 4.053.011,89  | 44.663,50     | 1,11%               | 0,13%         | 1,11%          |  |
| BRADESCO IRF-M 1 FI RENDA FIXA                              | 6.119.475,36  | 215.998,17   | 0,00       | 6.403.684,81  | 68.211,28     | 1,08%               | 0,13%         | 1,11%          |  |
| BRADESCO INSTITUCIONAL IMA-B FIC RENDA FIXA                 | 14.364.051,45 | 0,00         | 0,00       | 14.517.010,55 | 152.959,10    | 1,06%               | 2,13%         | 1,06%          |  |
| BB PERFIL FIC RENDA FIXA PREVIDENCIÁRIO                     | 4.035.578,79  | 0,00         | 605.997,04 | 3.471.805,43  | 42.223,68     | 1,05%               | 0,01%         | 1,07%          |  |
| BB IMA-B FI RENDA FIXA PREVIDENCIÁRIO                       | 4.308.997,58  | 0,00         | 0,00       | 4.354.050,35  | 45.052,77     | 1,05%               | 2,06%         | 1,05%          |  |
| BRADESCO PREMIUM FI RENDA FIXA REFERENCIADO DI              | 2.078.941,53  | 74.895,67    | 0,00       | 2.176.276,77  | 22.439,57     | 1,04%               | 0,00%         | 1,05%          |  |
| BB IMA-B TÍTULOS PÚBLICOS FI RENDA FIXA PREVIDENCIÁRIO      | 5.308.270,46  | 0,00         | 0,00       | 5.362.359,44  | 54.088,98     | 1,02%               | 2,05%         | 1,02%          |  |
| BB FLUXO FIC RENDA FIXA PREVIDENCIÁRIO                      | 1.515,98      | 0,00         | 0,00       | 1.530,71      | 14,73         | 0,97%               | 0,00%         | 0,97%          |  |
| CAIXA NOVO BRASIL IMA-B FIC RENDA FIXA LP                   | 13.178.799,00 | 0,00         | 0,00       | 13.303.901,69 | 125.102,69    | 0,95%               | 1,98%         | 0,95%          |  |
| BRADESCO INSTITUCIONAL IMA-B 5+ FIC RENDA FIXA              | 1.322.228,74  | 1.396.746,16 | 0,00       | 2.743.295,05  | 24.320,15     | 0,89%               | 2,77%         | 0,80%          |  |
| CAIXA BRASIL 2030 I TÍTULOS PÚBLICOS FI RENDA FIXA          | 5.055.264,55  | 0,00         | 0,00       | 5.097.834,66  | 42.570,11     | 0,84%               | 0,14%         | 0,84%          |  |
| CAIXA BRASIL IMA-B 5+ TÍTULOS PÚBLICOS FI RENDA FIXA LP     | 12.981.863,12 | 0,00         | 0,00       | 13.090.352,06 | 108.488,94    | 0,84%               | 2,72%         | 0,84%          |  |
| BB TÍTULOS PÚBLICOS IPCA IV FI RENDA FIXA PREVIDENCIÁRIO    | 8.792.811,27  | 0,00         | 0,00       | 8.865.986,86  | 73.175,59     | 0,83%               | 0,14%         | 0,83%          |  |
| BB IMA-B 5+ TÍTULOS PÚBLICOS FI RENDA FIXA PREVIDENCIÁRIO   | 304.165,30    | 0,00         | 0,00       | 306.693,73    | 2.528,43      | 0,83%               | 2,74%         | 0,83%          |  |
| SANTANDER IMA B 5 TÍTULOS PUBLICOS FIC RENDA FIXA           | 6.153.239,66  | 5.446.717,36 | 0,00       | 11.681.444,03 | 81.487,01     | 0,70%               | 0,76%         | 1,38%          |  |
| <b>Total Renda Fixa</b>                                     |               |              |            |               |               | <b>1.248.214,73</b> | <b>1,04%</b>  | <b>1,25%</b>   |  |

Retorno dos Investimentos após as movimentações (aplicações e resgates) no 1º Trimestre / 2017

| Ativos de Renda Fixa  | Sado Anterior | Aplicações    | Resgates      | Saldo Atual             | Retorno (R\$)       | Retorno (%)  | Instituição (%) |
|---|---------------|---------------|---------------|-------------------------|---------------------|--------------|-----------------|
| BRDESCO INSTITUCIONAL IMA-B FIC RENDA FIXA                  | 13.556.909,10 | 0,00          | 0,00          | 14.517.010,55           | 960.101,45          | 7,08%        | 7,08%           |
| CAIXA BRASIL IMA-B 5+ TÍTULOS PÚBLICOS FI RENDA FIXA LP     | 0,00          | 12.201.792,76 | 0,00          | 13.090.352,06           | 888.559,30          | 7,71%        | 8,15%           |
| CAIXA NOVO BRASIL IMA-B FIC RENDA FIXA LP                   | 12.463.899,65 | 0,00          | 0,00          | 13.303.901,69           | 840.002,04          | 6,74%        | 6,74%           |
| BB IMA-B TÍTULOS PÚBLICOS FI RENDA FIXA PREVIDENCIÁRIO      | 15.010.132,46 | 0,00          | 10.000.000,00 | 5.362.359,44            | 352.226,98          | 5,61%        | 6,84%           |
| BB IDKA 2 TÍTULOS PÚBLICOS FI RENDA FIXA PREVIDENCIÁRIO     | 8.894.327,95  | 0,00          | 0,00          | 9.238.173,44            | 343.845,49          | 3,87%        | 3,87%           |
| BB IMA-B FI RENDA FIXA PREVIDENCIÁRIO                       | 4.070.758,57  | 0,00          | 0,00          | 4.354.050,35            | 283.291,78          | 6,96%        | 6,96%           |
| CAIXA BRASIL IDKA IPCA 2A TÍTULOS PÚBLICOS FI RENDA FIXA LP | 6.304.472,87  | 0,00          | 0,00          | 6.545.470,77            | 240.997,90          | 3,82%        | 3,82%           |
| SANTANDER IMA B 5 TÍTULOS PUBLICOS FIC RENDA FIXA           | 5.995.086,06  | 5.446.717,36  | 0,00          | 11.681.444,03           | 239.640,61          | 3,36%        | 4,06%           |
| BB TÍTULOS PÚBLICOS IPCA IV FI RENDA FIXA PREVIDENCIÁRIO    | 8.899.084,71  | 0,00          | 251.924,41    | 8.865.986,86            | 218.826,56          | 2,48%        | 2,49%           |
| BRDESCO IRF-M 1 FI RENDA FIXA                               | 5.750.923,51  | 1.609.492,42  | 1.175.018,12  | 6.403.684,81            | 218.287,00          | 3,28%        | 3,40%           |
| CAIXA BRASIL IMA-B 5 TÍTULOS PÚBLICOS FI RENDA FIXA LP      | 4.922.746,92  | 0,00          | 0,00          | 5.121.900,25            | 199.153,33          | 4,05%        | 4,05%           |
| BB IMA-B 5 FIC RENDA FIXA PREVIDENCIÁRIO LP                 | 3.502.882,29  | 0,00          | 0,00          | 3.644.747,11            | 141.864,82          | 4,05%        | 4,05%           |
| CAIXA BRASIL IRF-M 1 TÍTULOS PÚBLICOS FI RENDA FIXA         | 4.485.202,34  | 0,00          | 571.202,04    | 4.053.011,89            | 139.011,59          | 3,37%        | 3,41%           |
| BB PERFIL FIC RENDA FIXA PREVIDENCIÁRIO                     | 3.956.479,10  | 0,00          | 605.997,04    | 3.471.805,43            | 121.323,37          | 3,07%        | 3,09%           |
| CAIXA BRASIL 2030 I TÍTULOS PÚBLICOS FI RENDA FIXA          | 5.130.826,40  | 0,00          | 149.354,95    | 5.097.834,66            | 116.363,21          | 2,29%        | -0,64%          |
| BRDESCO PREMIUM FI RENDA FIXA REFERENCIADO DI               | 2.038.657,64  | 74.895,67     | 0,00          | 2.176.276,77            | 62.723,46           | 3,04%        | 3,05%           |
| BB TÍTULOS PÚBLICOS IX FI RENDA FIXA PREVIDENCIÁRIO         | 1.663.619,17  | 0,00          | 47.541,93     | 1.670.695,54            | 54.618,30           | 3,32%        | 3,33%           |
| BRDESCO INSTITUCIONAL IMA-B 5+ FIC RENDA FIXA               | 0,00          | 2.691.048,05  | 0,00          | 2.743.295,05            | 52.247,00           | 3,07%        | 8,37%           |
| BB IMA-B 5+ TÍTULOS PÚBLICOS FI RENDA FIXA PREVIDENCIÁRIO   | 0,00          | 299.466,34    | 0,00          | 306.693,73              | 7.227,39            | 2,41%        | 8,16%           |
| BB FLUXO FIC RENDA FIXA PREVIDENCIÁRIO                      | 1.488,77      | 0,00          | 0,00          | 1.530,71                | 41,94               | 2,82%        | 2,82%           |
|   |               |               |               | <b>Total Renda Fixa</b> | <b>5.480.353,52</b> | <b>4,97%</b> |                 |